

Obwód c.o. / c.t.

Obwód c.w.u. Obwód uzup.



tel.:
fax.:
e-mail:

Modyfikacja

Lp.	Data	Opis	Nazwisko	Podpis

S:KLIENT_2

Projektował 31-03-2011
Sprawdził 31-03-2011

Data Nazwisko Podpis

Format
A3

Nazwa projektu

Tytuł rysunku

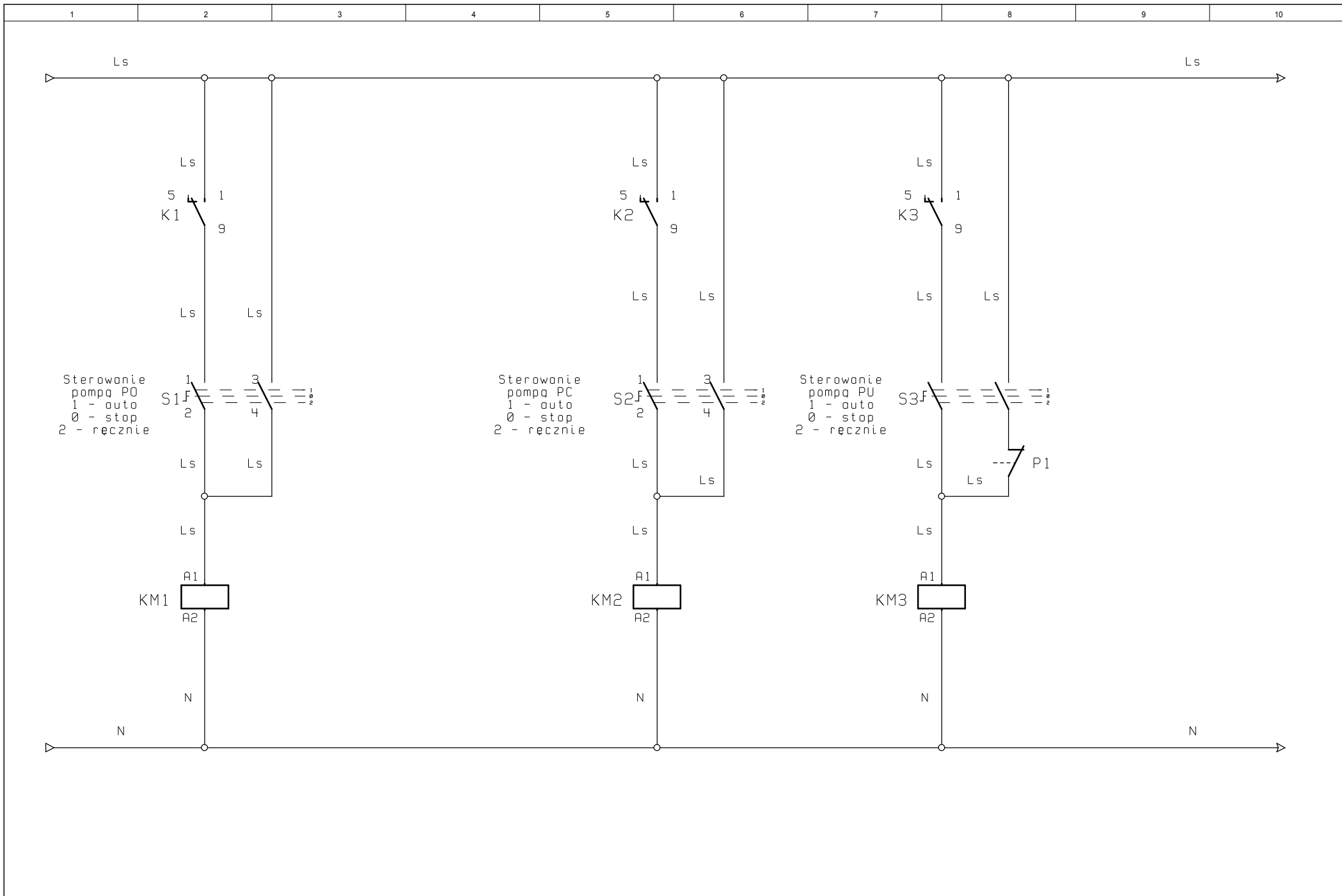
SAIA-Obwody zasilania

Nr projektu

Główny SCHEMATY WEZŁÓW

Skala Nr rys./ Nr nast. Ilość rys.
05/06 128

Nr archi.



Ls

Ls

Ls
5 1
K1 9

Ls
5 1
K2 9

Ls
5 1
K3 9

Sterowanie
pompa PO
1 - auto
0 - stop
2 - ręcznie

S1 F 1 3
2 4

Sterowanie
pompa PC
1 - auto
0 - stop
2 - ręcznie

S2 F 1 3
2 4

Sterowanie
pompa PU
1 - auto
0 - stop
2 - ręcznie

S3 F 1 3
2 4

KM1
A1
A2

KM2
A1
A2

KM3
A1
A2

P1

N

N



tel.:
fax.:
e-mail:

Modyfikacja


Lp.	Data	Opis	Nazwisko	Podpis

S:KLIENT_2		Format
Projektował	31-03-2011	A3
Sprawdził	31-03-2011	
Data	Nazwisko	Podpis

Nazwa projektu	Nr projektu
Tytuł rysunku	
SAIA-Obwód sterowania	

SCHEMATY WEZŁÓW		
Skala	Nr rys./ Nr nast.	Ilość rys.
	06/07	128

1 2 3 4 5 6 7 8 9 10



Tryb Auto - pompa P0

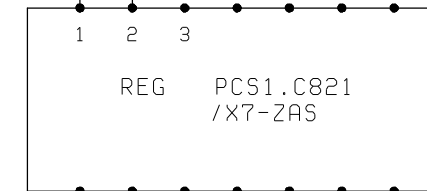
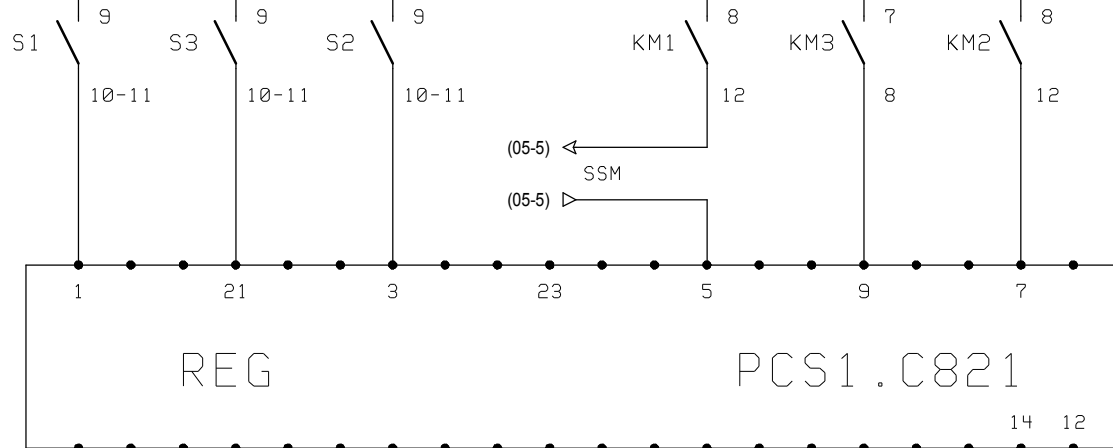
Tryb Auto - pompa PCWU

Tryb Auto - pompa PU

Patw. pracy P0

Patw. pracy PC

Patw. pracy PU



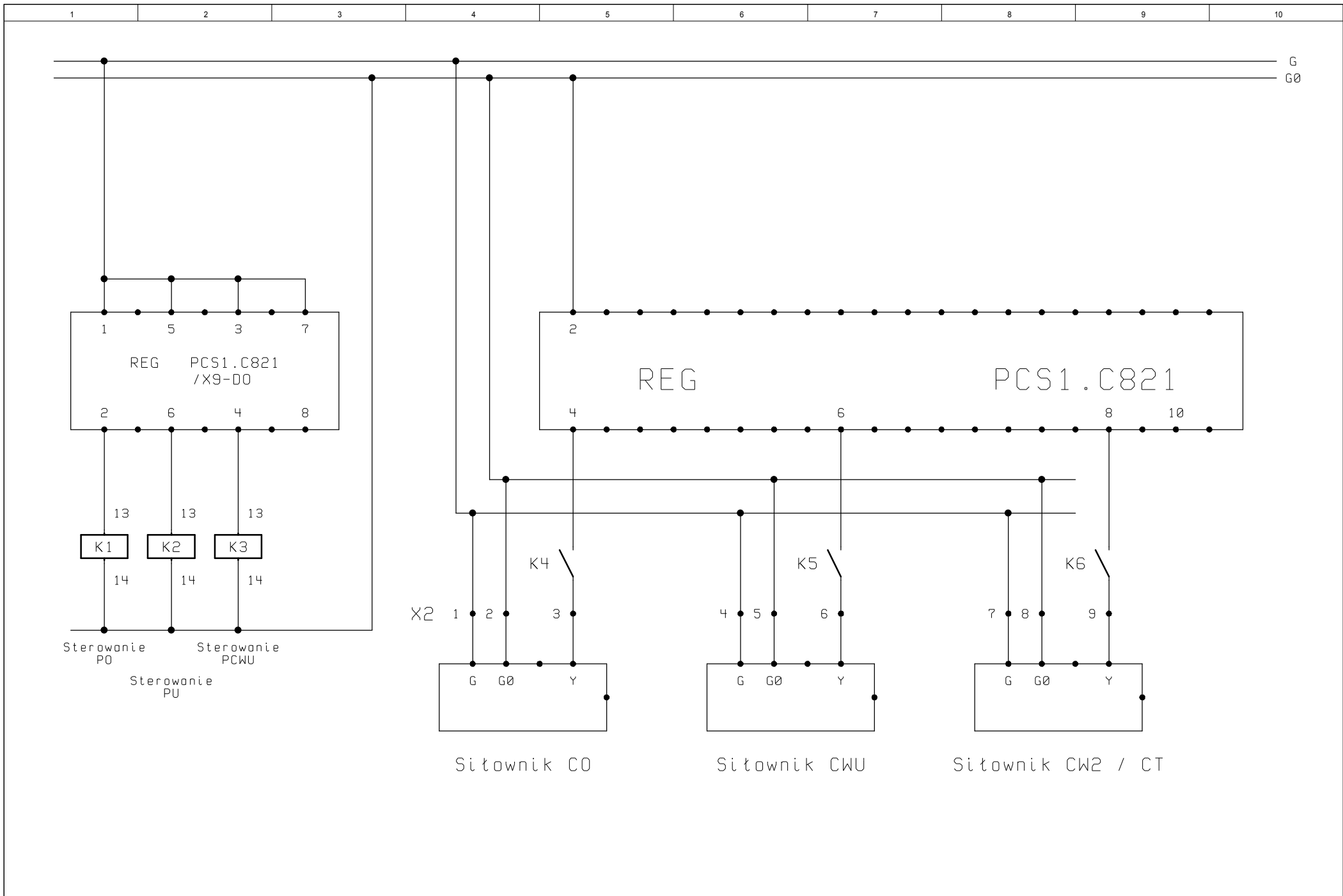
tel.:
fax.:
e-mail:

Modyfikacja											\$:KLIENT_2	Format A3	Nazwa projektu
Lp.	Data	Opis	Nazwisko	Podpis	Projektował	31-03-2011		Sprawdził	31-03-2011				Tytuł rysunku
					Data		Nazwisko			Podpis			

SAIA PCS1.C821

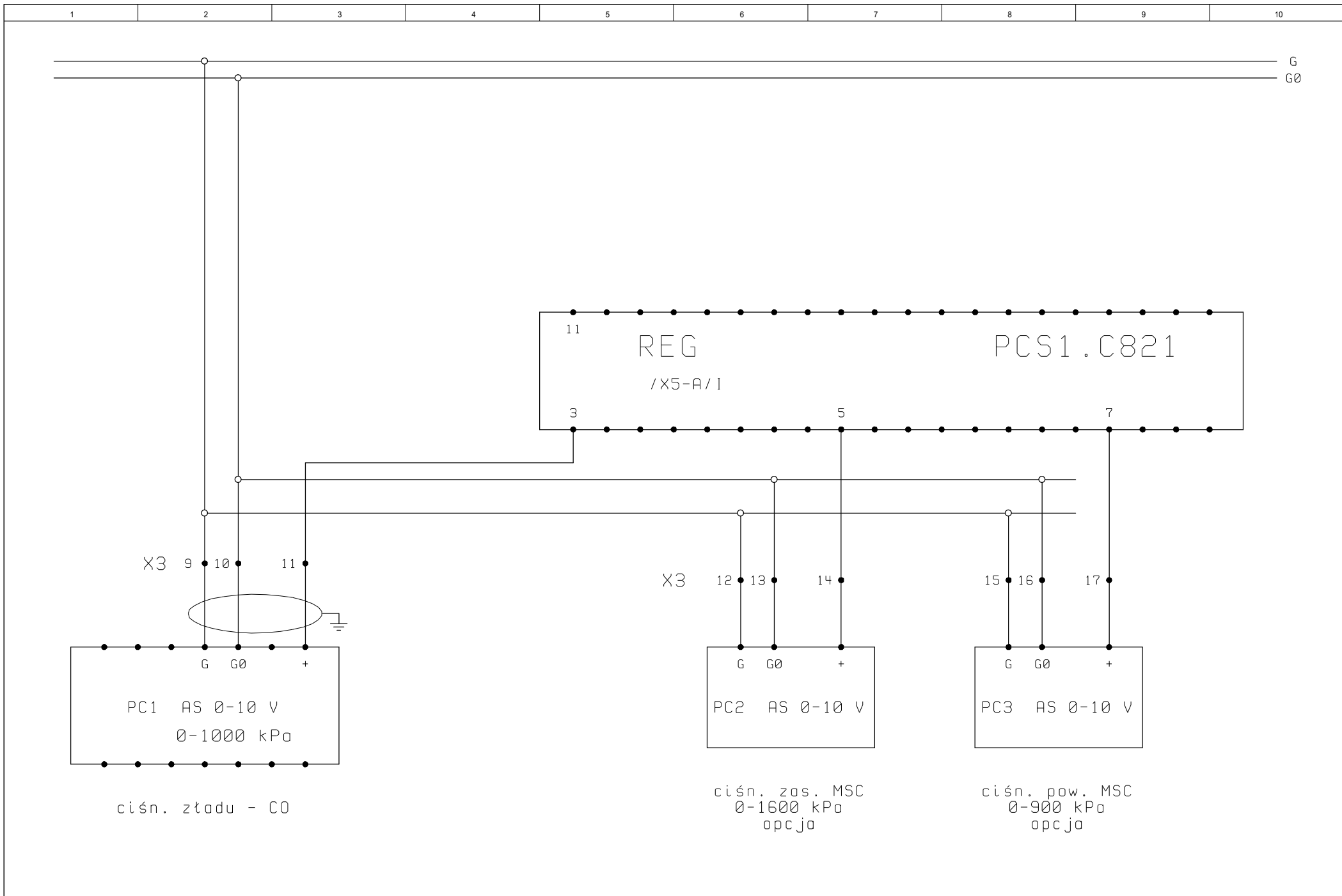
Nr projektu

SCHEMATY WEZŁÓW			
Skala	Nr rys./ Nr nast.	Ilość rys.	
	07/08	128	

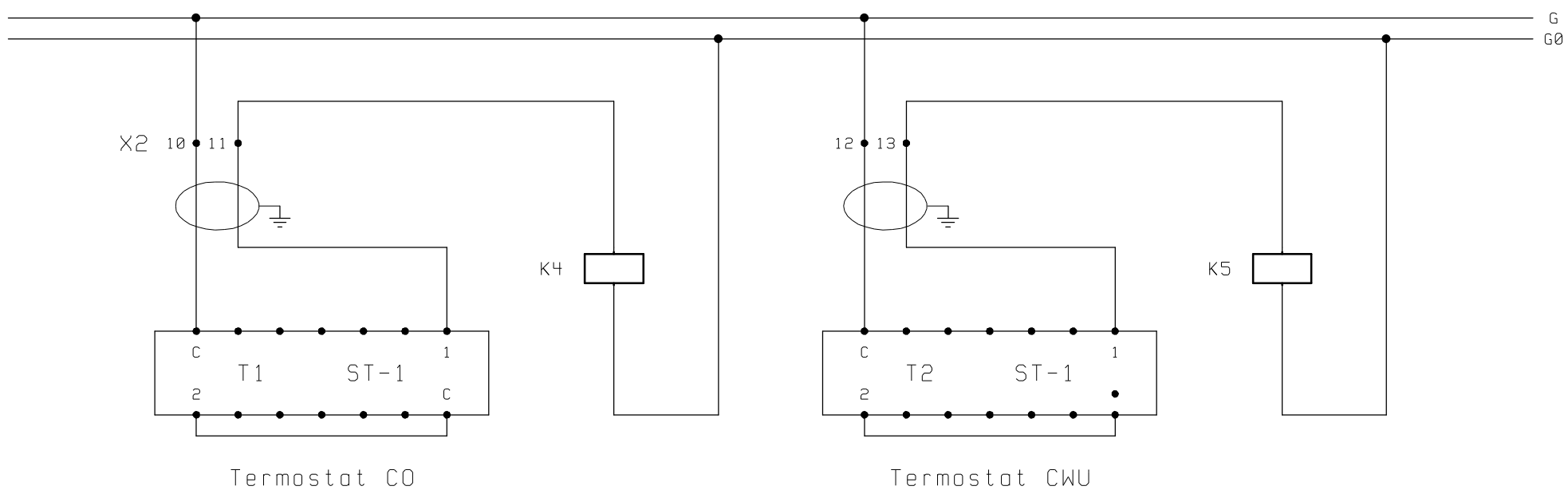
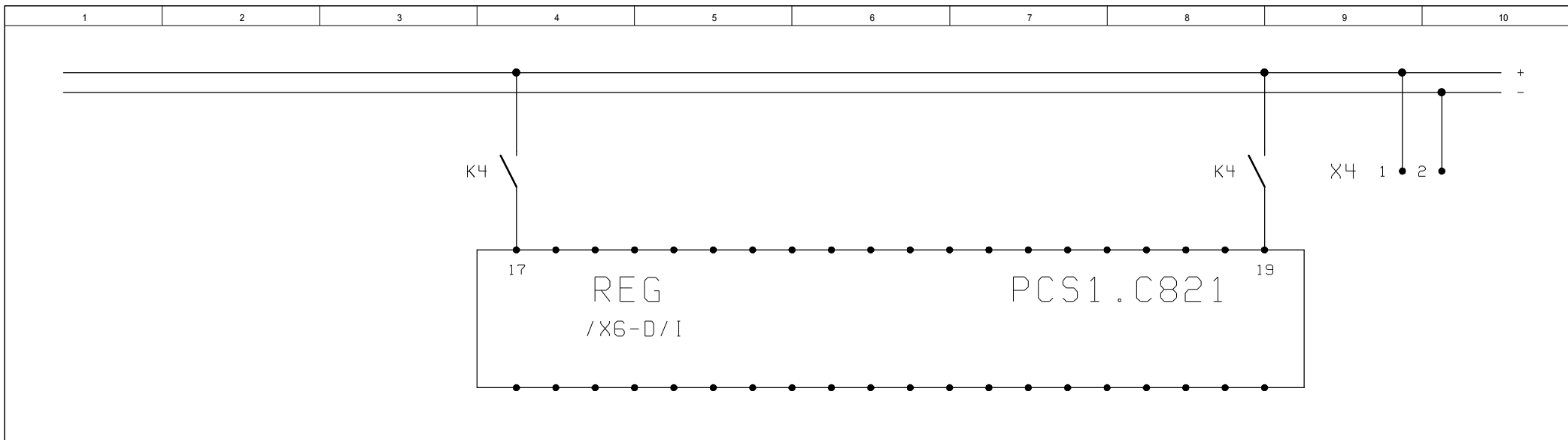


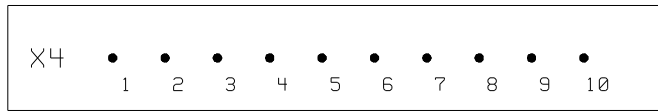
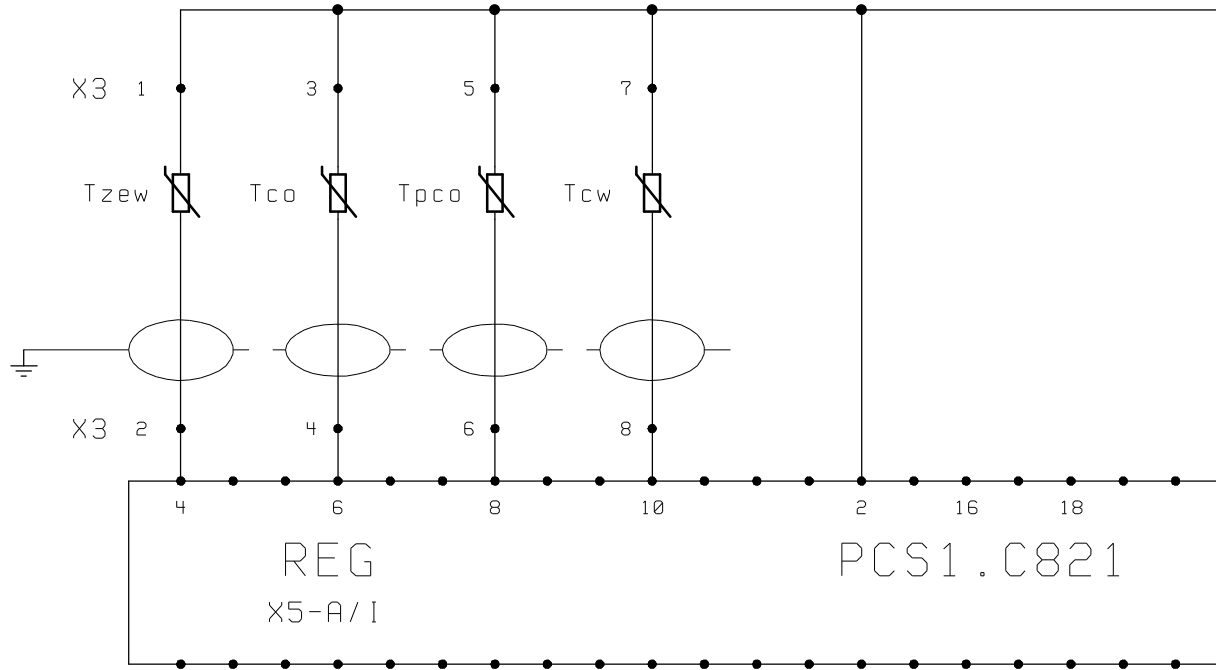
 tel.: fax.: e-mail:	Modyfikacja Lp. Data Opis Nazwisko Podpis	S:KLIENT_2				Format A3	Nazwa projektu	Nr projektu
		Projektował	31-03-2011				Tytuł rysunku	Nr rys. / Nr nast. Ilość rys. 08 / 128
		Sprawdził	31-03-2011					
		Data	Nazwisko	Podpis				

SAIA PCS1.C821_2



 tel.: fax.: e-mail:	Modyfikacja				S:KLIENT_2		Format A3	Nazwa projektu	Nr projektu
					Projektował 05-04-2011		Tytuł rysunku SAIA PC1 + AS 0-10V	Nr rys. / Nr nast.	Ilość rys.
					Sprawdził 05-04-2011			09 /	129
Lp.	Data	Opis	Nazwisko	Podpis	Data	Nazwisko	Podpis	Nr arch.:	





Listwa zaciskowa pomocnicza



tel.:
fax.:
e-mail:

Modyfikacja						S:KLIENT_2	Format A3	Nazwa projektu	Nr projektu	
					Projektował 05-04-2011		Tytuł rysunku	Gr. SCHEMATY WEZŁÓW		
					Sprawdził 05-04-2011					Skala
	Lp.	Data	Opis	Nazwisko	Podpis	Data	Nazwisko	Podpis		11 / 131

SAIA + temperatury

Nr archiwalny: **11 / 131**

min. 600 mm

min. 600 mm

G0



H0

ZASILANIE



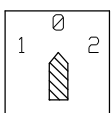
H1



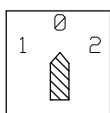
H2



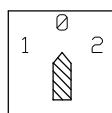
H3



S1



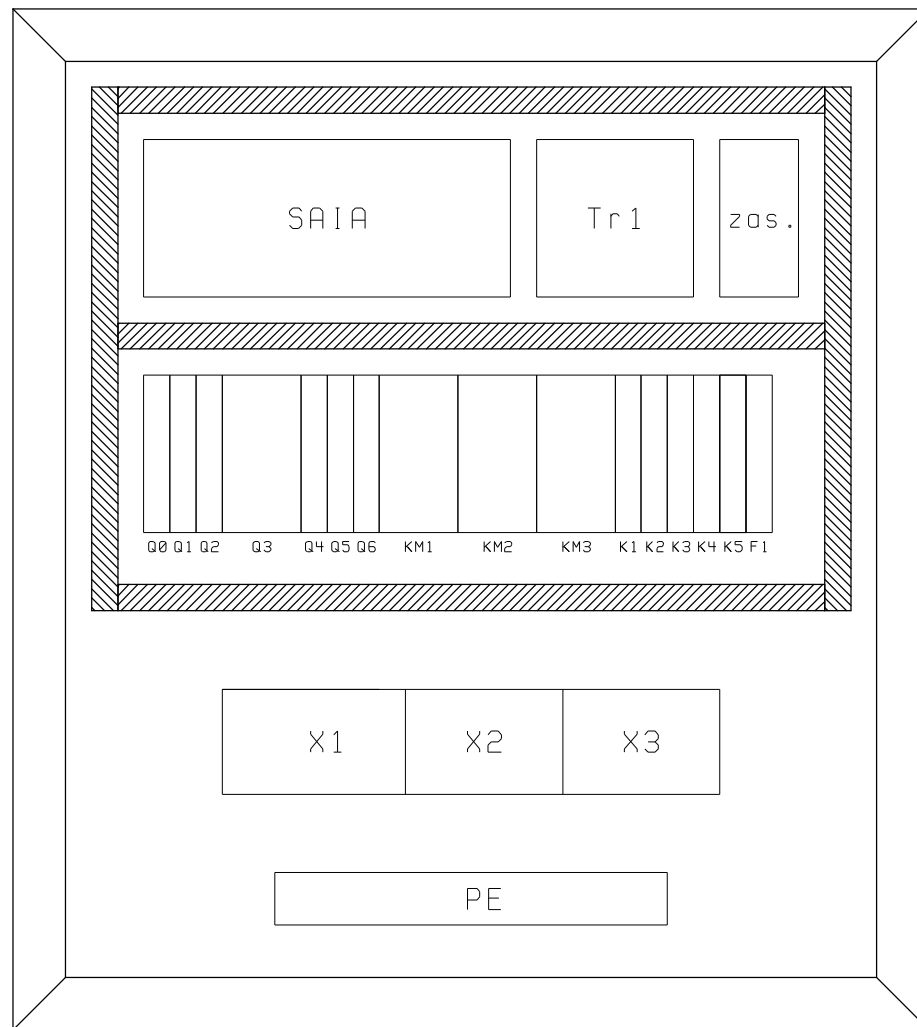
S2



S3



P1



tel.:
fax.:
e-mail:

Modyfikacja

Lp.	Data	Opis	Nazwisko	Podpis

S:KLIENT_2		Format A3
Projektował	05-04-2011	
Sprawdził	05-04-2011	
Data	Nazwisko	Podpis

Nazwa projektu	Nr projektu
Tytuł rysunku	
SAIA Elewacja	

Nr projektu		
Główny: SCHEMATY WEZŁÓW		
Skala	Nr rys. / Nr nast.	Ilość rys.
	12 /	132